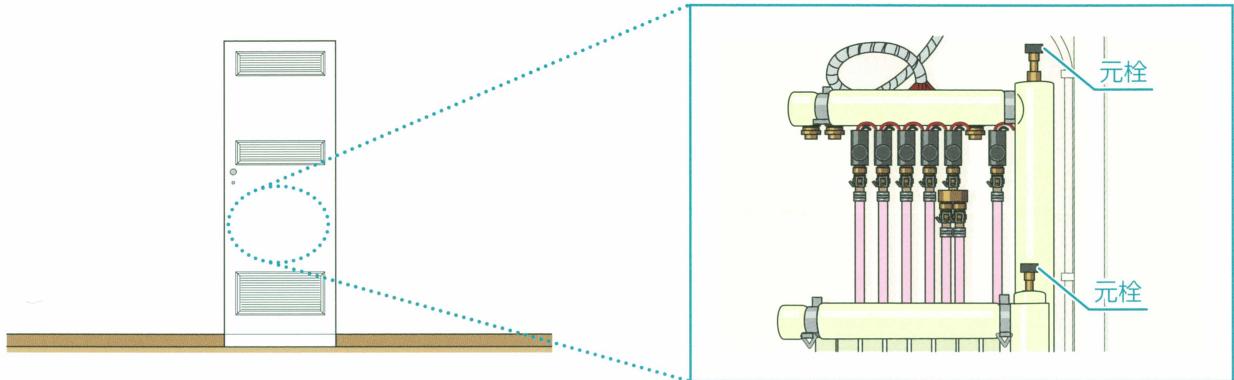


17 床暖房

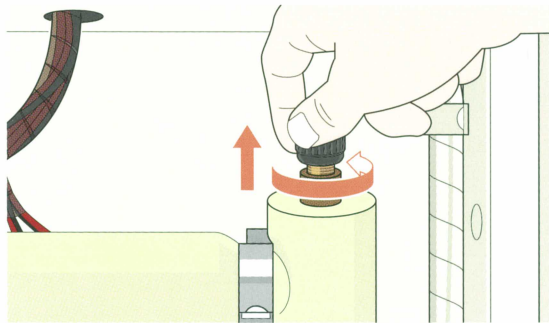
Q 暖房シーズンの始まりと終わりの対応方法は?(灯油ボイラー式)

A 灯油式の床暖房をご使用の場合、暖房シーズンの始まりには、ヘッダーボックス内の元栓を緩め、暖房シーズンの終わりには元栓を閉めましょう。

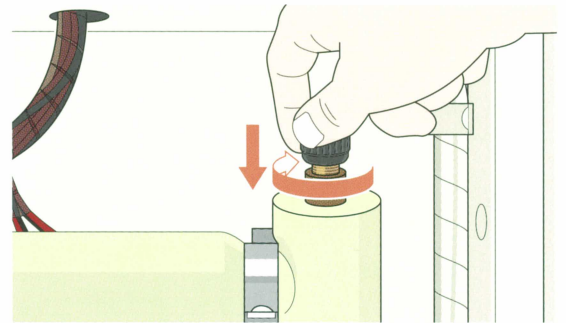
■ 暖房シーズンの始まりと終わり



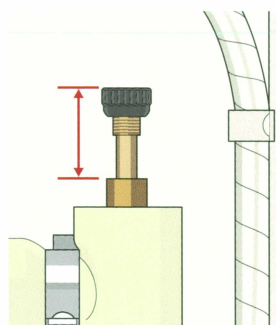
ヘッダーボックスの中の上下二箇所に元栓があります。



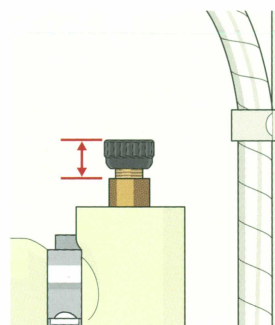
暖房シーズンの始まりは、元栓を左に回してから、上げてください。



暖房シーズンの終わりは、元栓を下げ、右に回して閉めてください。



使用する期間
(開いている状態)



使用しない期間
(閉まっている状態)

⚠ 注意

一週間程度の運転停止では、元栓を閉める必要はありません。リモコンの電源で入切を行ってください。ガス式の床暖房で、水道水を使用している場合は、元栓を閉める必要はありません。