

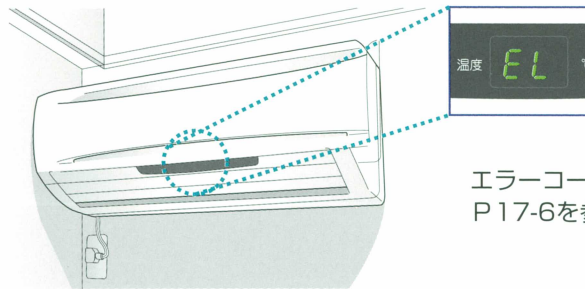
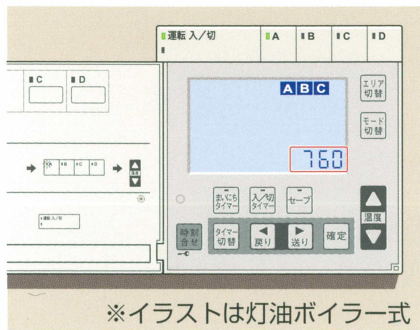
17 床暖房

Q 床暖房が作動しない場合は？②

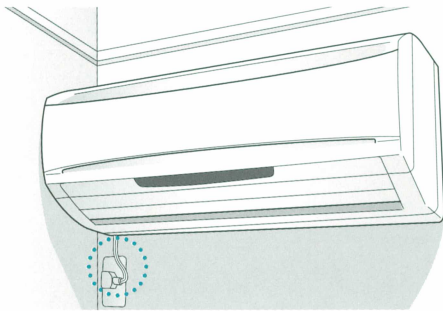
A 床暖房が作動しない場合は、下記トラブルシューティングを行って頂き、それでも解決しない場合は、弊社サポートセンターまでお問い合わせください。

■ 床暖房のトラブルシューティング

①エラーコードが出ていないか確認（リモコンとエアコン本体）

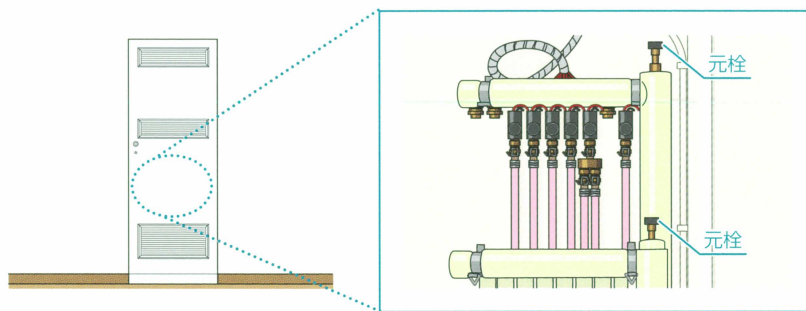


②床暖房室内機のコンセントが抜けていないか確認



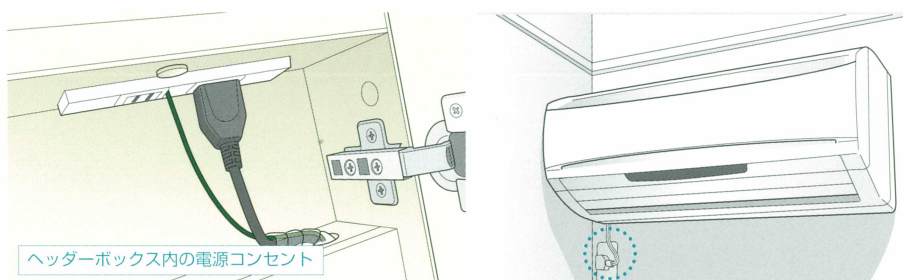
床暖房の電源は、エアコンの室内機から取っています。床暖房を使用する際も、コンセントを抜かないでください。

③ヘッダーボックスのバルブが開いているか確認



ヘッダーボックスの中の上下二箇所に元栓があります。

④電源コンセント抜き差ししてリセットすることで復帰するか確認



電源コンセントを抜き差しするだけでリセットされ、正常に動く可能性があります。