

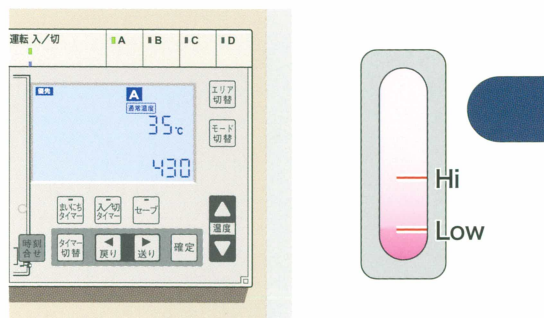
17 床暖房

Q 不凍液の補充方法は？（灯油ボイラー式）

A 不凍液は室外機の給水タンクに補充しましょう。補充する不凍液は純正品のみ使用できます。

■ 不凍液の補充が必要な症状

リザーブタンクの水位がLowに近い場合、もしくは、リモコンのモニターに「430」が表示されている場合。



■ 不凍液の補充方法

□ リザーブタンクの水位がLowに近い場合

①電源をoffにしてから、室外機のタンク上蓋についているビスを左に回して外し、上蓋を取り外しましょう。



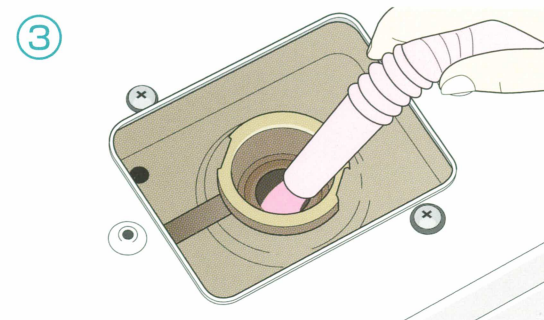
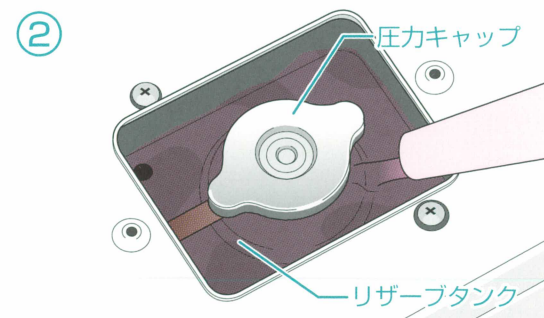
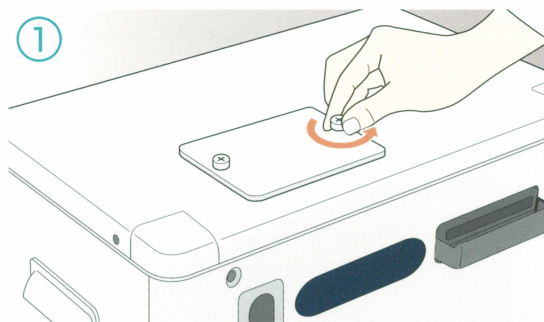
②不凍液をリザーブタンクに補充します。なお補充の際、こちらの圧力キャップを外す必要はありません。



□ リモコンに「430」が表示された場合

「430」は、水位異常低下のエラー表示です。

- ①床暖房を停止し、1分以上待ちます。
- ②圧力キャップを左に回して外し、アキュームタンクを開けます。
- ③不凍液をアキュームタンク注入口から補充します。



⚠ 注意

運転中や運転停止直後に圧力キャップを外さないでください。
不凍液が飛び散る可能性があります。