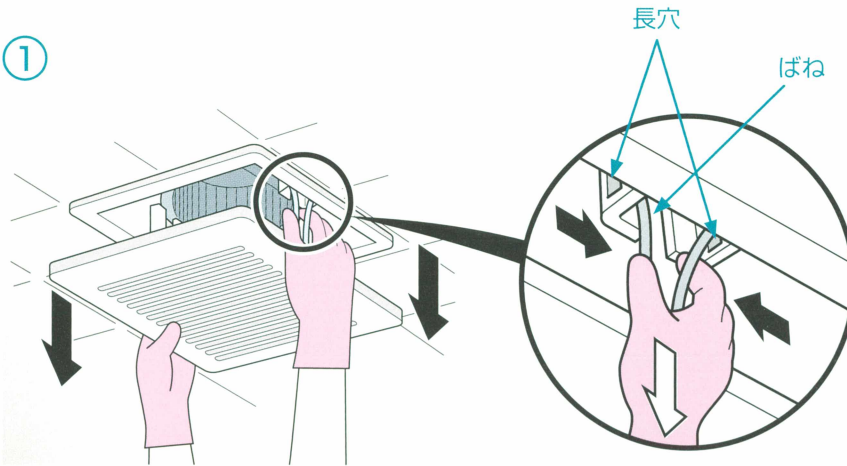


Q 換気扇(高気密高断熱仕様)のお手入れは？

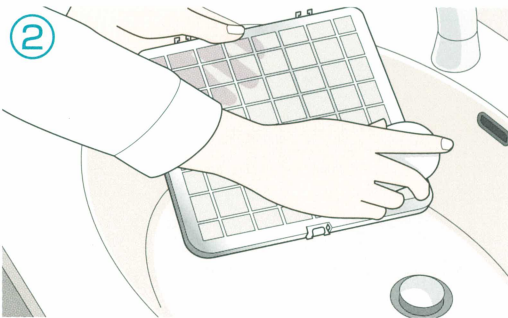
A 1ヶ月に1回程度、ルーバーを取り外してお掃除を行いましょう。

■ ルーバーのお手入れ方法

①



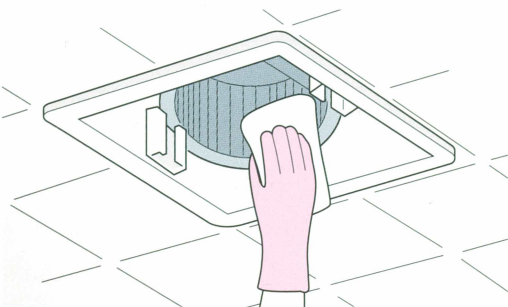
ルーバーを少し下げ、ばねをせばめて本体の長穴(左右2か所)からはずします。(ホコリの落下に気をつけてください)



台所用中性洗剤をとかしたぬるま湯に浸し、水洗いしたあと、からぶきをして水分をよく拭き取りましょう。

取り外したルーバーは、ブラシなどで水洗いを行い、汚れのひどい場合は、中性洗剤を含ませて汚れを落とし、乾いた布で拭き取ってください。

■ 換気扇本体のお手入れ方法



台所用中性洗剤を浸した布でホコリを拭き取った後、からぶきして水分をよく拭き取りましょう。

⚠ 注意

必ず換気扇の電源を切った状態で作業を行ってください。水分を確実に拭き取ってから取り付けを行ってください。