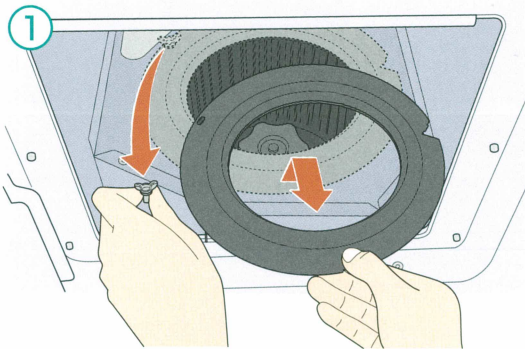


Q 換気扇ファン(オープンキッチン)のお手入れは?

A ファンは汚れが酷い場合にお手入れをしましょう。
早めにお掃除いただきますと汚れも簡単に落とせます。

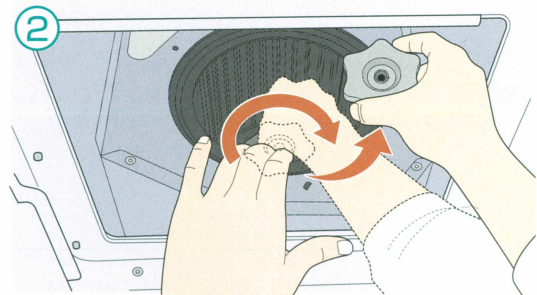
■ ファンの清掃

まず、整流板・オイルパック・フィルターを取り外しましょう(P 1-15参照)



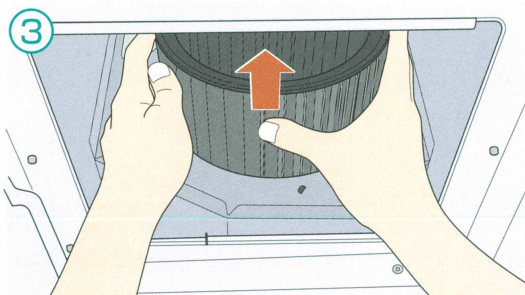
リング状のストッパーを外す

左上のネジを廻して外し、リング状のストッパーを外します。



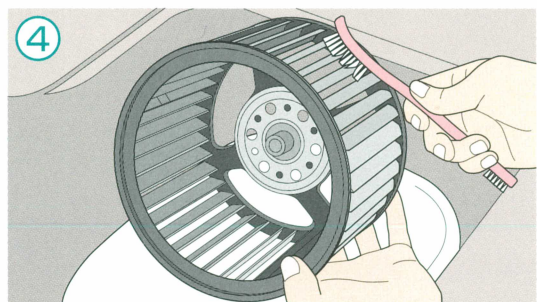
中央のネジを外す

ファンが動かないよう片手でおさえ、中央のネジを右に廻して外します。



円形の羽根を外す

※油汚れが酷い場合は、キッチン用手袋などを使用しましょう。



円形の羽根を清掃

羽根の目にそって、中性洗剤を付けたブラシ等で洗ってください。

⚠ 注意

- ・塗装の変質、変色、はがれ防止のため、金属たわし・アルカリ性洗剤・クレンザー・シンナー・ベンジンは使わないでください。洗浄後は、水気が無くなるまで乾燥させてください。
- ・取り外した部品は、塗装劣化の原因になりますので、食器洗い乾燥機など、高温のお湯で洗わないでください。