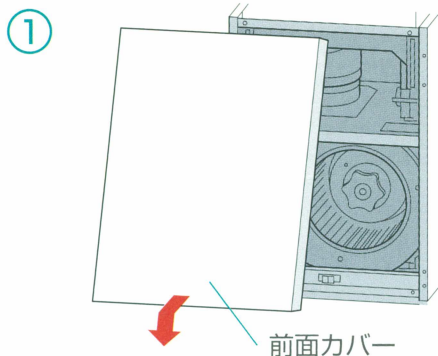


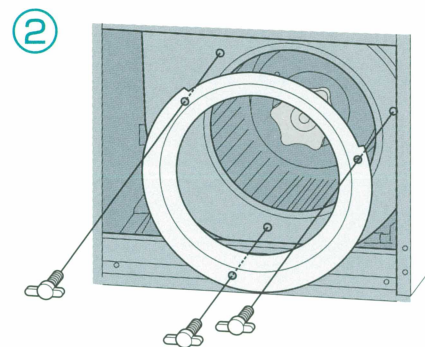
Q 換気扇ファン(天井吊り下げ型)のお手入れは?

A ファンは汚れが酷い場合にお手入れをしましょう。
早めにお掃除いただきますと汚れも簡単に落とせます。

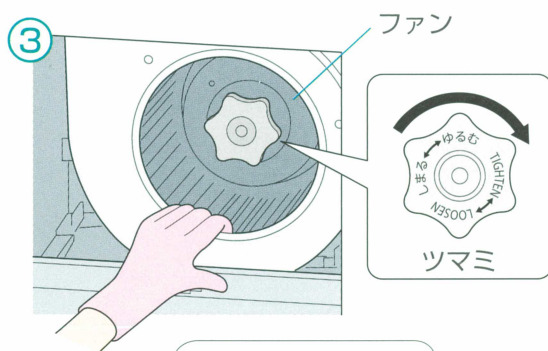
■ ファンの清掃



レンジフード上部の前面カバーを外す
前面カバーの下側を手前に引き、下へずらしながら取り外します。

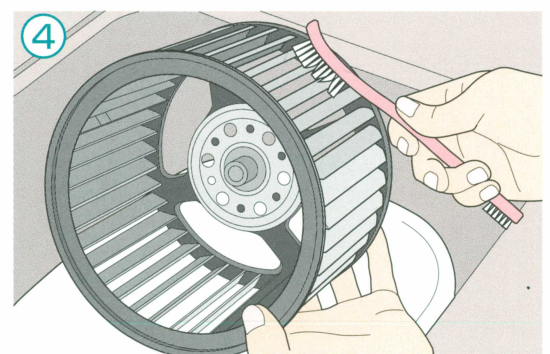


リング状のストッパーをはずす
ネジを3カ所取り外し、リング状のストッパーを外します。



ファンを軽く抑える

ファンを外す
ファンが回らないように軽く手で押さえ、ツマミを「ゆるむ」(時計回り)の方向に回してはずしたあと、ファンを取り出します。
※ファンは軽く押さえてください。強く抑えると変形する可能性があります。



円形の羽根を清掃
羽根の目にそって、中性洗剤を付けたブラシ等で洗ってください。

⚠ 注意

- ・塗装の変質、変色、はがれ防止のため、金属たわし・アルカリ性洗剤・クレンザー・シンナー・ベンジンは使わないでください。洗浄後は、水気が無くなるまで乾燥させてください。
- ・取り外した部品は、塗装劣化の原因になりますので、食器洗い乾燥機など、高温のお湯で洗わないでください。