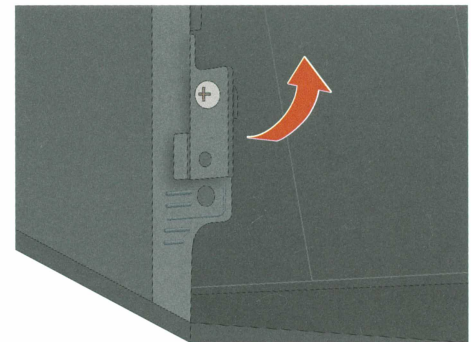
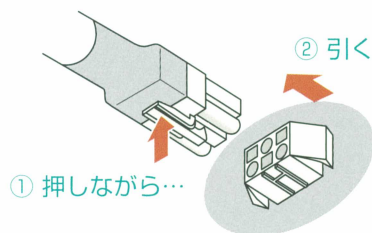
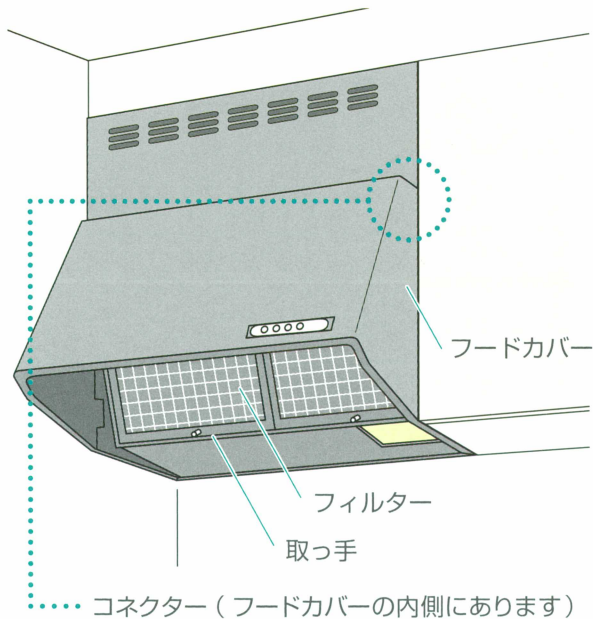


Q 換気扇フードカバー（i-スタンダード・シリーズ）のお手入れは？

A 汚れがいたらその都度、お手入れをします。汚れが酷い場合は、フードカバーを取り外してお手入れをしましょう。

**コネクターを外す**

フードカバーを取り外すときは、最初にかバーと本体をつないでいるコネクターを外します。

ストッパーを外す

フード内側の両横にあるストッパーを外し、フードカバーを持ち上げるようにして外します。

■ 本体、フードカバー

汚れたらその都度お手入れしてください。中性洗剤溶液に浸した布で汚れを拭き取ったあと、洗剤が残らないよう、水拭きしてください。（目安として1ヶ月に一度）

⚠ 注意

塗装の変質、変色、はがれ防止のため、金属たわし・アルカリ性洗剤・クレンザー・シンナー・ベンジンは使わないでください。