

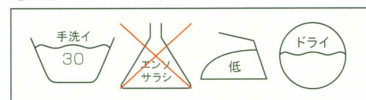
Q カーテンのお手入れは？

A 風が通る窓辺のカーテンはエアフィルターのようなもので、驚くほど汚れがついています。日常のお手入れのほか、定期的に水洗いやクリーニングをしましょう。

■ ドレープカーテンのお手入れ

日常のお手入れは、ハタキで叩いてホコリを落としてください。水洗いするときとクリーニングに出すときは、必ず洗濯ラベルをご覧ください。水洗いするときは、全てのフックを外して、中性洗剤で押し洗います。また、カーテンの乾燥は日陰干しの自然乾燥で行ってください。

水洗いできるラベル



水洗いできないラベル



■ レースカーテンのお手入れ


レースのカーテンは、ほとんどのものが水洗いできます。年に2回程度を目安に洗いましょう。見違えるほど白くなります。

Q ブラインドのお手入れは？


A 普段のお手入れは、ハタキやハンディモップなどでお掃除しましょう。汚れがひどい時は、水で薄めた中性洗剤などを使用して、お掃除をしましょう。

■ ブラインドのお手入れ


ブラインドはお手入れしにくいところですが、ハンドモップなどの道具を利用して、ホコリをとってください。ホコリがひどいときは、中性洗剤を吹きつけてお掃除しましょう。



① ハタキやハンドモップなどで、ホコリを取りましょう。



② 汚れがひどいときは、まずブラインドを閉めて、中性洗剤を両面にスプレーします。



③ ゴム手袋の上から軍手をして、羽根を1枚ずつ拭くか、市販のブラインド専用のお掃除道具を使うと便利です。