

Q 臭気ができる場合は？

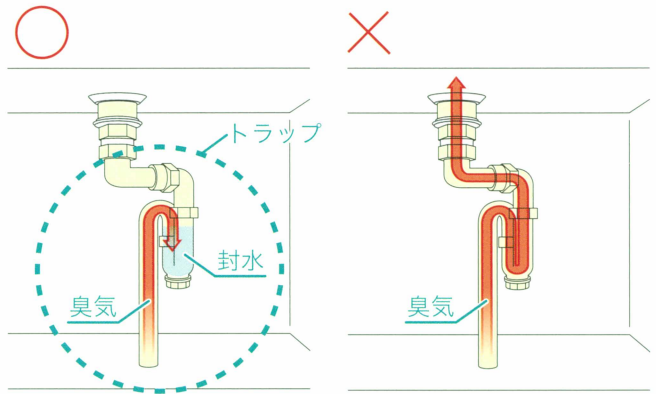
A 水を流すなどしてトラップに水を溜め、臭いが逆流しないようにしましょう。各トラップは定期的にお掃除を行いましょ。

■ 水回りの臭気の原因について

排水口の「排水トラップ」が上手く機能しないことにより、臭気が逆流してしまいます。

■ 排水トラップとは？

公衆の下水道や排水管などからの臭気や硫化水素などのガスが排水管を通じて侵入してくることを防止する目的で設置される装置のことです。設置個所により形状も異なります。



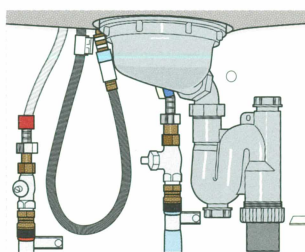
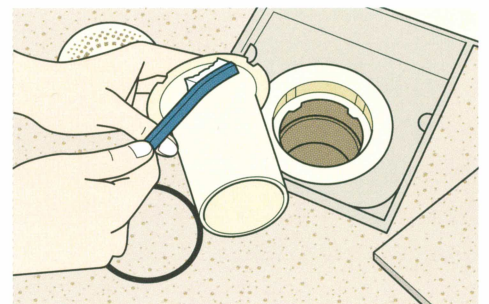
トラップにある封水が、臭いが上がってこないように水で蓋をしています。水が無くなると、臭いが逆流してしまいます。

■ 長期間使用しない場合の注意点

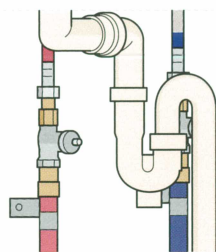
排水トラップの封水が蒸発し、臭気が逆流する可能性がありますので、定期的にお水を流すようにしてください。

■ 排水トラップのお掃除


キッチン、浴室、洗面、洗濯機の排水トラップは、排水口周りのお手入れと合わせて、定期的にお掃除を行って下さい。浴室、洗濯機の排水トラップは、簡易に取り外しができるので、ブラシなどでお掃除を行い、キッチン、洗面などのS型の排水トラップは、パイプ洗浄剤などを使用し、お掃除を行いましょ。



キッチン



洗面



浴室



洗濯機

⚠ 注意

- 排水トラップのお掃除後、きっちり取り付けを行って下さい。上手く取り付けられていないと、臭気の原因となります。
- 洗濯乾燥機をご使用される場合、製品により封水が蒸発しやすく、臭気の原因になる場合があります。乾燥機使用後に、臭気が気になった場合は、まず、排水トラップが正常に取り付けられているかを確認し、通水を行うようにしてください。
- 問題が解決しない場合は、弊社サポートセンターへ修理依頼をお願いいたします。